

RPX 35/50

Plaques réversibles hydrauliques légères

- Nouvelle gamme de plaques vibrantes réversibles étudiées spécifiquement pour le marché de la location
- Très rapide : 26 m/mn
- Force de compactage élevée : 35 kN
- Démarrage électrique à clé et voyants à LED de contrôle sur modèle RPX 35/50DE
- Horamètre/compte-tours en série sur RPX 35/50 (Honda) et RPX 35/50DE
- Batterie sèche lithium-ion, pas d'acide liquide
- Timon très faible niveau de vibrations, réglable en hauteur et verrouillable
- Option patin de pavage disponible

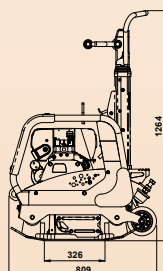
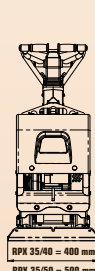
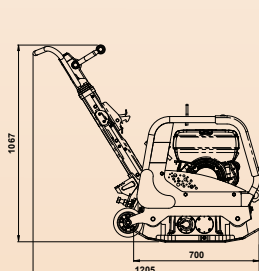
RPX 35/50



RPX 35/50 D



RPX 35/50 DE



- Kit de roues intégré, transport facilité en toute sécurité.

Caractéristiques techniques	RPX 35/50	RPX 35/50 D	RPX 35/50 DE
Moteur Honda GX200 essence ch/kW	5,5/4	-	-
Moteur Hatz 1B20 Diesel ch/kW	-	4,2/3,1	4,2/3,1
Démarrage électrique	-	-	X
Régime moteur t/mn	3000	3000	3000
Dim. plaque larg. x Long. mm	500 x 700	500 x 700	500 x 700
Vitesse m/mn	26	26	26
Pente degré	20°	20°	20°
Niveau de vibration m/sec ²	3,1	2,4	2,4
Pression statique kg-m ²	1104	1172	1190
Force de compactage kN	35	35	35
Fréquence vibrations Hz	81	81	81
Niveau sonore dB(A)	108	108	108
Classification	PQ3	PQ4	PQ4
Poids kg	180	191	194
Références	B161-9-205	B161-9-206	B161-9-204
GENCOD	5031403035172	5031403035035	5031403015020

Version plaque largeur 600 mm	RPX 35/60	RPX 35/60D	RPX 35/60DE
Références	B161-9-208	B161-9-203	B161-9-207
GENCOD	5031403035011	5031403035257	5031403035059