

Marchepied Plate-forme Aluminium PLATO

LA SÉCURITÉ AVANT TOUT

POUR VOTRE SÉCURITÉ, LIRE ATTENTIVEMENT CETTE NOTICE

CHOIX APPROPRIÉ

1. **IMPORTANT:** Notre marchepied plateforme est à **usage domestique et non professionnel**. Il est conçu pour supporter une **CHARGE MAXIMALE de 150KG**. (Uniformément répartie)

CONTROLE

1. Contrôlez le produit à la réception et assurez vous, avant chaque utilisation, que votre marchepied est toujours en parfait état de fonctionnement. Assurez vous qu'il n'a subi aucun choc, que les articulations et les systèmes de verrouillage fonctionnent correctement. Ne jamais monter sur un marchepieds endommagé, plié ou cassé.
2. Maintenez le marchepied propre, exempt de graisse, d'huile, de boue, de neige, ou de tout autre matière pouvant entraîner une glissade. Utilisez des chaussures adaptées à vos travaux (chaussures de sécurité). Conserver les semelles propres.
3. Ne réalisez jamais de réparations sur des pièces endommagées ou manquantes.
4. Remplacez le marchepied s'il est cassé, usé ou s'il a été exposé aux flammes ou à la corrosion chimique.

INSTALLATION CORRECTE

1. **⚠ UN MARCHEPIED METALLIQUE EST CONDUCTEUR D'ELECTRICITE.**
Ne jamais laisser entrer en contact le marchepied avec des fils électriques sous tension.
2. Avant de monter sur la plateforme :
Assurez-vous que le marchepied est totalement ouvert et verrouillé.
3. Placez-le sur une surface ferme, horizontale et stable. Ne pas utiliser sur des surfaces glissantes. Ne pas réhausser le marchepied sur des calages instables, ou des échafaudages pour gagner en hauteur.
4. Ne pas le placer face à une porte, dont le battant pourrait frapper le marchepied.

ACCES EN SECURITE SUR LA PLATEFORME

ET UTILISATION

1. **N'UTILISEZ PAS LE MARCHEPIED** si vous êtes enclin à la fatigue, à des évanouissements, si vous prenez des médicaments ou en cas d'incapacités physiques.
2. Pour protéger les enfants, ne laissez pas le marchepied monté et sans surveillance.
3. Soyez de face lorsque vous montez sur le marchepied ou en descendez ; maintenez-vous de préférence, au centre de la plateforme.
4. Ne montez jamais sur la plateforme par le côté.
5. Ne vous penchez pas lorsque vous êtes sur la plateforme, déplacez-la si nécessaire.
6. Ne surchargez pas la plateforme. Ce marchepied est destiné à une personne.

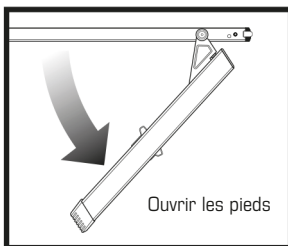
ENTRETIEN, STOCKAGE, MANUTENTION

1. Après chaque utilisation, nettoyez correctement le marchepied.
2. Verrouillez et tenez bien le marchepied lorsque vous le déplacez.
3. Ne jamais stocker de matériel sur le marchepied et tenez le à l'abri de la pluie.

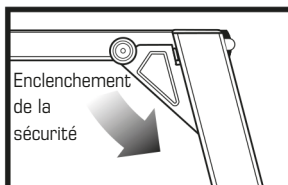


INSTRUCTION

DEVERROUILLEZ LA SECURITE

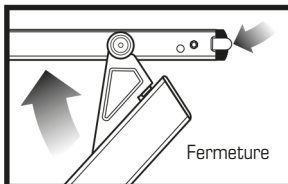


Ouvrir les pieds

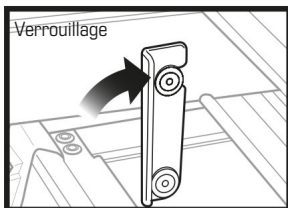


Enclenchement de la sécurité

APPUYEZ SUR LES SECURITES POUR DEVERROUILLER LES ARTICULATIONS



Fermeture

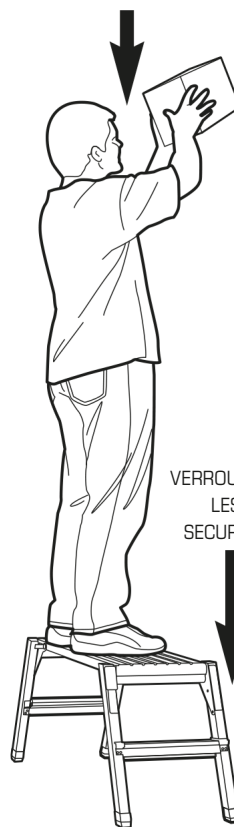


Verrouillage

ENCLENCHEZ LE LOQUET PIVOTANT DU PIED POUR QUE LES MARCHES SOIENT BIEN PLEES LORS DU TRANSPORT / STOCKAGE

PRUDENCE

NE VOUS PENCHEZ PAS LORSQUE VOUS ETES SUR LA PLATEFORME
RESTEZ AU CENTRE DE CELLE-CI



VERROUILLEZ LES SECURITES

PLACEZ LES QUATRE PIEDS SUR UNE SURFACE HORIZONTALE ET NON GLISSANTE.

DANGER

MERCI DE LIRE ET DE RESPECTER LES INSTRUCTIONS CONCERNANT L'UTILISATION DE LA PLATEFORME.
NE PAS EN TENIR COMPTE POURRAIT ENGENDRER DES ACCIDENTS



LE MECANISME DE VERROUILLAGE DOIT ETRE ENCLENCHÉ AVANT D'UTILISER LE MARCHEPIED

CARACTERISTIQUES TECHNIQUES

PLATEFORME PLIANTE

Dimension ouverte

- Longueur hors tout : 970 mm
- Largeur hors tout : 302 mm
- Hauteur hors tout : 500 mm
- Poids : 7,6 kg

Garantie de 2 an



SAINT-DENIS
MATÉRIEL
POUR LE
BÂTIMENT

ALTRAD

Z.A. Les Pierres jaunes
42750 Saint Denis de Cabanne
www.altrad-saint-denis.fr