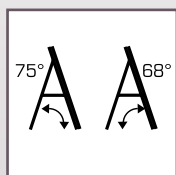
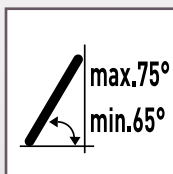
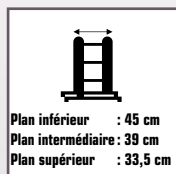



# Echelles Transformables 3 plans ALTRAD

## SOPRANO Gamme PRO

### 3 Plans



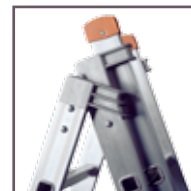
Patins enveloppants, rivetés, antidérapants



Sangles de sécurité de série, anti-écartement sur toutes les références

Barre stabilisatrice en aluminium avec patins anti-dérapants

Photo : échelle transformable 3 plans x 9 échelons



Articulation et glissière en fonte d'aluminium fixées aux montants avec des vis



Echelons carrés 30 x 30 mm, Liaison montant - échelon, sertie, triple expansion



Crochets de sécurité en acier, fixés aux montants. Verrouillages anti-défilement

SOPRANO												
Références	Nb	(mm)	(cm)	(cm)	(cm)	(cm)	(cm)	(cm)	(cm)	(kg)	(m <sup>3</sup> )	
<b>3 PLANS</b>												
<b>FECT205BF</b>	3 x 6	65 x 25	205	420	200	136	510	372	89	16	13,2	0,15
<b>FECT249BF</b>	3 x 7	65 x 25	249	510	225	148	600	425	89	16	16,0	0,18
<b>FECT264BF</b>	3 x 8	65 x 25	264	600	250	162	690	480	107	16	19,0	0,19
<b>FECT299BF</b>	3 x 9	65x25/80	299	690	285	195	780	543	107	18	20,8	0,24
<b>FECT326BF</b>	3 x 10	65 x 90	326	780	305	220	870	570	120	18	25,2	0,26
<b>FECT356BF</b>	3 x 11	65 x 90	356	834	345	240	924	625	120	21	29,6	0,34
<b>FECT388BF</b>	3 x 12	65 x 90	388	890	364	260	980	680	120	21	31,6	0,37